

# Scheda dati

## Cleverpark 1250 | Rovere | Mandorla

Numero di articolo: 10123586

### Dati generali

Formato	
Essenza	Rovere
Colore	Mandorla
Selezione	20,2
Finitura della superficie	spazzolatura
Struttura della superficie	spazzolatura
Bisellatura	senza bisellatura
Stuccatura	
Numero di strati	2
Spessore dello strato nobile	2.5 mm
Connessione	Maschio + femmina
Tipo di posa	
Metodo di posa	
Unità di imballo	16 m <sup>2</sup> /imballo
Peso lordo per coli	16.448 kg
Origine del legno	
Spessore legno nobile	,7611661190370
Supporto	,5-9

### Dati tecnici

Emissione formaldeide secondo EN 14342 1)	HDF
Valore minimo della densità media	->= 800kg/m <sup>3</sup>
Peso per unità di area	-Cfl-s1 kg/m <sup>2</sup>
Durezza Brinell dello strato nobile 2)	-E 1 N/mm <sup>2</sup>
Restringimento e rigonfiamento 3)	38 %
Riscaldamento a pavimento (resistenza termica)	idoneo al 100% (-0.146 m <sup>2</sup> K/W)
Contenuto di umidità	0.064 %
Classe di resistenza al fuoco secondo EN 14342 e EN 13501-1	Cfl-s1
Classe di resistenza allo scivolamento	
secondo CEN/TS 15676 4)	
secondo DIN-EN 51130 5)	Legno di origine controllata
Conducibilità termica secondo EN 14342	USRV 94
Resistenza alla rottura	<=5 ppm
Standard di prodotto	

<sup>1)</sup> La classe di emissione più bassa, E1, secondo la norma EN 14342, prevede un valore di <124 µg/m<sup>3</sup>.  
I prodotti Bauwerk Parkett soddisfano questi requisiti con un valore molto basso, inferiore a 10 µg/m<sup>3</sup>.

<sup>2)</sup> Con umidità del legno del 7 %

<sup>3)</sup> Finitura con libera conservazione, con riferimento alla variazione pari all'1% dell'umidità del legno

<sup>4)</sup> Prova del pendolo

<sup>5)</sup> Piano inclinato




# Scheda dati

## Cleverpark 1250 | Rovere | Mandorla

Numero di articolo: 10123586

### Certificati

Cradle to Cradle® certification	EN 13489
Label in legno	

	<p><b>Cradle to Cradle®</b></p> <p>L'EPEA esamina i prodotti e le aziende in base a cinque criteri e assegna la certificazione Cradle to Cradle® nei livelli di valutazione Base, Bronzo, Argento, Oro e Platino. Tutti i prodotti a 2 strati di Bauwerk Parkett, realizzati nella sede di St. Margrethen, vantano almeno la certificazione Cradle to Cradle® Bronzo. I criteri di prova includono l'impiego di materiali sani, la riutilizzabilità dei prodotti (economia circolare), la protezione del clima, l'uso responsabile del suolo e dell'acqua e l'equità sociale.</p>
	<p><b>FSC®</b></p> <p>Il Forest Stewardship Council® (FSC®) è stato costituito per promuovere una gestione forestale ecologica, socialmente vantaggiosa ed economicamente redditizia di questo pianeta. È un sistema di certificazione internazionale per una gestione forestale sostenibile. Il legno dei prodotti Bauwerk Parkett certificati da FSC® proviene da foreste gestite in modo responsabile. Gli standard FSC® validi a livello internazionale per la gestione forestale e le catene di produzione integrano le etichette di origine con specifiche di controllo e gestione definite e, a differenza delle leggi locali, sono sottoposti a verifica su base annuale da organismi indipendenti. Tutti gli articoli Bauwerk Parkett, dichiarati come «FSC® 100 %» o «FSC® Mix 70 %», vengono automaticamente forniti con una certificazione FSC®. Tutti gli altri prodotti a 2 strati, ad eccezione delle essenze nordamericane, possono essere ordinati come commessa speciale con certificazione FSC®. La certificazione FSC® non può essere rilasciata in un secondo momento. Importante: se per un progetto è necessaria una certificazione FSC®, possono essere impiegati sia prodotti con FSC® 100 % sia quelli con FSC® Mix 70 %.</p>
	<p><b>EPD</b></p> <p>La Dichiarazione Ambientale di Prodotto (Environmental Product Declaration, EPD) è un documento certificato che fornisce informazioni complete sull'impatto ambientale di un prodotto da costruzione. La EPD è fondamentale perché offre indicazioni trasparenti sull'impronta ambientale del prodotto. Informa sul consumo di energia, sulle emissioni di CO2 e su altri indicatori ambientali durante l'intero ciclo di vita del prodotto. Con la EPD gli acquirenti possono adottare decisioni sostenibili preferendo prodotti con minor impatto ambientale e contribuendo a promuovere metodi di costruzione rispettosi dell'ambiente.</p>

\* Nota generale